

# BLS Autoverladezug in höchste Qualität BLS car transport of the highest quality New batch 1. Quartal 2025 Epoche VI.

News  
2025-03



# Exact-train

## Besondere Eigenschaften des BLS Autotransporter sind:

- Federpuffer
- Sehr feine Detaillierung
- Detaillierter Stromabnehmer
- Exact umgesetztes Modell
- Detailliertes Drehgestell
- Metallhandgriffe und viele Ätzteile
- Metallchassis (Sehr gute Fahreigenschaften)
- Durchsichtige fein geätzte Unterseite
- Fein geätztes Dach
- Unterscheidl. Auffahrwagen und Rampenwagen




Foto Hans Keppel

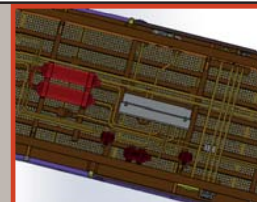
EX25000 Zug 1 Grundset 1x Steuerwagen BDt, 2xAuffahrwagenSdt und 2xRampenwagen Sdt(DC Ausführung)  
EX25001 Zug 1 Set 1 4x Verladewagen Sdt (DC Ausführung)  
EX25002 Zug 1 Set 2 4x Verladewagen Sdt (DC Ausführung)  
EX25003 Zug 1 Set 3 4x Verladewagen Sdt (DC Ausführung)

EX26000 dito AC-Ausführung

EX26001 dito AC-Ausführung  
EX26002 dito AC-Ausführung  
EX26003 dito AC-Ausführung



Um den steigenden Transportkapazitäten gerecht zu werden, hat die BLS 1990/91-2004 in 3 Tranchen Autoverladewagen Sdt des Typs Talbot beschafft. Um die Sicherheit der Reisenden zu erhöhen, rüstete man alle Wagen mit Dächern aus. Zeitgleich wurden 4 Steuerwagen BDt mit den Betriebsnummern 942-945 beschafft. Aktuell befördert die BLS 1.35 Millionen Fahrzeuge pro Jahr auf dieser Strecke, welcher immer noch der schnellste Weg ins Wallis, bzw. nach Italien darstellt.

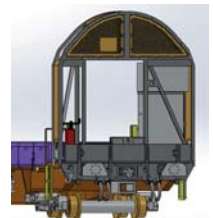


In order to meet the increasing transport demand for vehicles on the Kandersteg-Goppenstein route, the BLS ordered 3 series SLD car transport wagons from Talbot between 1990 and 2004. To protect the vehicles, the wagons are equipped with roofs. After that, the first serie is also equipped with round roofs. At the same time, 4 pilot cars type BDt with company number 942-945 are also purchased. Currently, 1.35 million vehicles per year are transported on the Kandersteg – Goppenstein route. This is still the fastest way from Wallis to Italy.



## Special properties from the BLS Autotransporter are:

- Spring buffer
- Very fine detailing
- Detailed pantograph
- exactly implemented model
- Detailed bogie
- Hand rails from metal and a lot etching parts
- Diecast frame (very good driving characteristics)
- See-through fine etched underside
- Finely etched roof



Das vollständige Programm mit Bildern finden Sie auf unserer Website. [www.exacttrain.eu](http://www.exacttrain.eu)  
You can find our complete program with pictures on our website. [www.exacttrain.eu](http://www.exacttrain.eu)

# Pwg 44 in höchste Qualität Pwg 44 in the highest quality Bremen DR Profile und Polische Blechdach

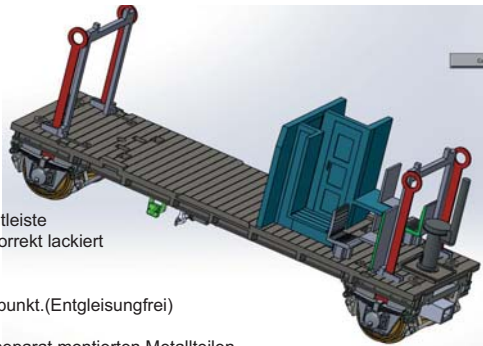
News  
2025-03



# Exact-train

## Güterzuggepäckwagen Pwgs 44

Bahngesellschaft: DRB  
Epoche: II  
Land: Deutschland  
Baujahr: 1944-1950  
Letztes Einsatzjahr: 1979



### Highlights:

- Die Stromabnahme ist für 3-Leiter (Marklin) und 2-Leiter (DC) vorbereitet, sowie für den Einbau der Exact-Train Lichtleiste
- Das Interieur ist vollständig nachgebildet und vollständig korrekt lackiert
- Federpuffer
- Zu öffnende Türen
- Unterseite ganz aus Metall gefertigt mit niedrigem Schwerpunkt.(Entgleisungfrei)
- Vollständiges Bremsystem
- Stabil montiertes, fein detailliertes Modell mit zahlreichen separat montierten Metallteilen.
- Innen- und Außenseite korrekt profilierte Radern

### Ausführung des Modells:

- Tür: DRB Type
- Standarddach
- Griffe und Hebel aus Metall
- Achsbremsgestänge mit Bremsbacken in Radebene
- Kurzkupplungskinematik: Sind gemäß nach NEN-Normen kurz ausgeführt
- AC Radsatz: EX60002 (Kostenloser Austausch beim Handler)

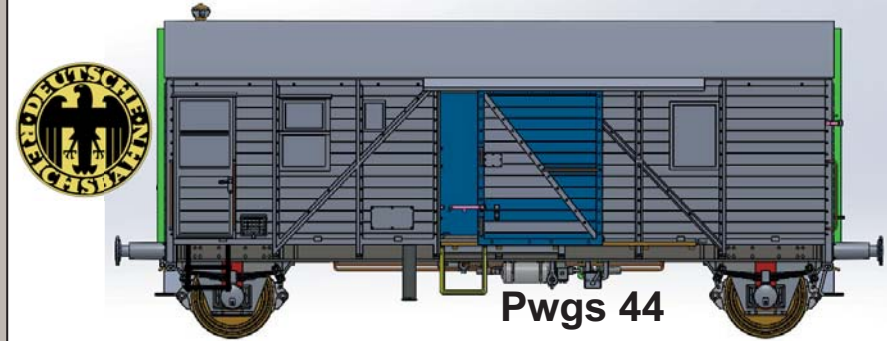


EX23607 DRB Pwgs44 Grau Ep. II      EX23625 DB Pwgs44 Bremen Grün Ep. III  
EX23610 DRB Pwgs44 Grün Ep. II      EX23635 DB Pwgs44 Bremen mit ABC Raster Grün Ep. III  
EX23611 DRB Pwgs44 Camouflage Beschrift. Ep. II



EX23647 DR Pwgs44 Bremen Grün mit ABC Raster Ep. III      EX23639 DB Bremen Blau Werkstattwag.(Ex Pwgs)Ep. IV  
EX23648 DR Pwgs44 Bremen Grün Ep. IV      EX23720 PKP Pwgs44 Bremen Grau Ep. III  
EX23695 OBB Pwgs44 Bremen Grün Blechdach Ep. III      EX23725 PKP Pwgs44 Bremen Braun Blechdach Ep. III

## Güterzuggepäckwagen Pwgs 44 und Bremen DR PKP



Pwgs 44

## Bremen DR Profile und Polisch Dach



EX23711 2-er Set PKP Polish Dach Braun und Grau Normal Dach Epoche IIIb  
EX23715 2-er Set PKP Polish Dach Braun und Braun Blechdach Epoche IVa



EX23642 2-er Set DR Profile umbau Epoche IIIb  
EX23643 2-er Set DR Profile umbau Epoche IVa



23646 DR Modwagen Expressgut Epoche 4

Das vollständige Programm mit Bildern finden Sie auf unserer Website. [www.exacttrain.eu](http://www.exacttrain.eu)  
You can find our complete program with pictures on our website. [www.exacttrain.eu](http://www.exacttrain.eu)

Neu NS Hbis 1940 mit 3 Sicken

EX20820 2er-Set NS .Hbis Braun IVa



EX20821 NS .Hbis Braun IVa  
 EX20822 2er-Set NS .Hbis Braun IVb  
 EX20823 2er-Set NS .Hbis Braun IVc



EX20824 NS .Hbis Post Braun IVa




EX20825 NS .Hbis Blau V  
 EX20826 NS .Hbis Blau V



Neu NS Hbis 1940 mit 3 Sicken

EX20828 DB Railion Braun V



ÖBB Tbs 571 Schiebedachwagen



EX23000 ÖBB 2er-Set Tbs 571 Güterwagen III  
 EX23001 ÖBB 2er-Set Tbs 571 Güterwagen IVa  
 EX23002 ÖBB 2er-Set Tbs 571 Güterwagen IVb  
 EX23003 ÖBB 2er-Set Tbs 571 Güterwagen IVc  
 EX23004 ÖBB 2er-Set Tbs 571 Güterwagen V

Bremen Gms35

EX23601 DRB Gmhs35 mit Bremserbühner II




EX23602 DRB Gmhs35 II




EX23622 DB Gmhs35 mit Blechdach III




EX23623 SAAR Gmhs35 EUROP mit Bremserbühne III  
 AF22050 CFR Bremen Exklusiv für special Amintiri Ferroviare III




EX20307 NMBS Villach Grün III



EX20518 DR 24m3 Einheitsbauart Leichtbau-Kesselwagen IV



EX20521 ÖBB 24m3 OMV Einheitsbauart Leichtbau-Kesselwagen III



EX20522 ÖBB 24m3 OMV Einheitsbauart Leichtbau-Kesselwagen IV

Neue verschmutzte Güterwagen.



EX22081 SAAR Bremen mit Bremserbühne Gms35 III



EX22082 DB Bremen gedeckter Wagen Gms35 III




EX22083 DRB Bremen mit Bremserbühne Gms35 II




EX22086 DRB Bremen gedeckter Wagen Gms35 II


Neue verschmutzte Güterwagen.



EX22087 DR Bremen gedeckter Wagen Gms35 III



EX22096 DB Güterwagen Gbs-uv 254 mit Bremserbühne mit DB-Emblem auf Tür IV



EX22097 DR Bremen G1ms MOD-Güterwagen IV



EX22098 DR G1000 mit braunen Luftklappen IV

Das vollständige Programm mit Bildern finden Sie auf unserer Website. [www.exacttrain.eu](http://www.exacttrain.eu)  
 You can find our complete program with pictures on our website. [www.exacttrain.eu](http://www.exacttrain.eu)